

## BORDATURE SABBIAIE PER PISCINE

### CARATTERISTICHE:

Si fabbrica senza armatura ed in calcestruzzo bianco sabbaiato. Questa finitura lascia l'inerte di marmo, utilizzato nella sua fabbricazione, a vista, e dona a questo prodotto una finitura di qualità superiore, che la rende allo stesso tempo antisdrucciolo.

### COLORE:

Si fabbrica esclusivamente in calcestruzzo di cemento bianco con aggregato bianco.

### MONTAGGIO:

La lunghezza di 50 cm. favorisce una rapida collocazione.

### COMPLEMENTI:

I [PEZZI D'ANGOLO RP-400-I](#) e [RP-500-I](#) vengono utilizzati per angoli interni ed i [PEZZI D'ANGOLO RP-400-E](#) e [RP-500-E](#) per angoli esterni.

La PIASTRA [TE-40](#) (lavata all'acido) e [TEG-500](#) (sabbaiata) permettono di pavimentare adeguatamente la zona intorno alla piscina.

Il [PIATTO DOCCIA PLAT-80](#) risolve comodamente i problemi legati all'igiene, di fondamentale importanza presso qualsiasi piscina.

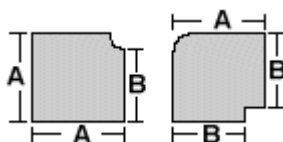


## BORDATURE SABBIAIE PER PISCINE




Modello	Colore	Dimensioni cm	Peso pezzo Kg	Pezzi pallet	Kg pallet	€ pezzo
<b>RP-400</b>	Bianco	40x50	20,5	60	1245	
<b>RP-500</b>	Bianco	50x50	24,5	48	1195	

## ANGOLARI PER BORDATURE SABBIAIE PER PISCINE



Modello	Colore	Dimensioni cm	Peso pezzo Kg	Pezzi pallet	Kg pallet	€ pezzo
<b>RP-400-I</b>	Bianco	Angolo Interno	28	12	350	
<b>RP-500-I</b>	Bianco	Angolo Interno				
<b>RP-400-E</b>	Bianco	Angolo Esterno	28	12	350	
<b>RP-500-E</b>	Bianco	Angolo Esterno				



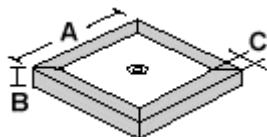
## PIASTRA PER PISCINE



Modello	Colore	Dimensioni cm	Spessore	Nr. Pz Mq.	Peso pezzo Kg	Pezzi pallet	Kg pallet	€ pezzo
<b>TE-40</b>	Bianco lavato	40x40	4	6,25	12,7	100	1290	
<b>TE-50</b>	Bianco Giallo	50x50	3,5	4	18,5	52	980	
<b>TEG-500</b>	Bianco sabbiato	50x50	4	4	21	52	1110	



## PIATTO DOCCIA



Modello	Colore	Dimensioni cm			Peso pezzo Kg	Pezzi pallet	Kg pallet	€ pezzo
		A	B	C				
<b>PLAT-80</b>	Bianco lavato	82,5	12	3,5	76,5	4	325	

