


## Accessori per Balaustre

COPRI PILASTRINO							
 CBR-300N   CBR-300A CBR-300U   CBR-300S	Modello	Tipo	Colore	Dimensioni cm		Peso pezzo Kg	€ pezzo
				A	B		
	CBR-300N	Terminale	Bianco	35	12	28,5	
	CBR-300A	Angolare	Bianco	35	12	28,5	
	CBR-300U	Continuat.	Bianco	35	12	28,5	
	CBR-300S	Senza contin.	Bianco	35	12	28,5	

CUNEO PER PILASTRINI								
	Modello	Colore	Raggio	Dimensioni cm			Peso pezzo Kg	€ pezzo
				A	B	C		
	CBLR-2	Bianco	30°	15	11,5	2,5	3	
	CBS-2	Bianco	30°	Ø 16	11,5	2,5	3	
Per pilastri su scalinata								

CORRIMANO CURVI							
 RBR-25-R   RBR-100-R   RBR-300-R	Modello	Raggio	Colore	Dimensioni cm		Peso pezzo Kg	€ pezzo
				A	B		
	RBR-25-R	Interno cm 50*	Bianco	25	12	36,5	
	RBR-100-R	Interno cm 100**	Bianco	25	12	30	
	RBR-300-R	Interno cm 300***	Bianco	25	12	30	
* 4 Pezzi per una circonferenza. ** 8 Pezzi per una circonferenza. *** 20 Pezzi per una circonferenza.							



PREFABBRICATI IN CALCESTRUZZO

BETONFERTIGTEILE

Via Artigiani 5 Handwerkerstrasse

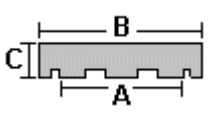
I-39057 Appiano (BZ) Eppan

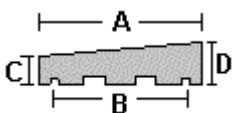
Tel. +39 0471 662486

Fax +39 0471 661790

P.Iva 00104260211 Mws.- Nr.


R.E.A. 60546 949 R.I.BZ 1996

CORRIMANO NORMALE - COPRIMURO								
	Modello	Colore	Dimensioni cm			Lungh.	Peso pezzo Kg	€ pezzo
			A	B	C			
				LO-160	Grigio Bianco Beige			
	LO-200	Grigio Bianco Beige	15	20	4	50	8,6	
	LO-250	Grigio Bianco Beige	20	25	4	50	10,6	
	LO-275	Grigio Bianco Beige	22,5	27,5	4	50	11	
	LO-300	Grigio Bianco Beige	25	30	4	50	11,9	
	LO-355	Grigio Bianco Beige	30,5	35,5	4	50	14,2	
	LO-400	Grigio Bianco Beige	35	40	4	50	16	
	LO-500	Grigio Bianco Beige	45	50	5	50	26,8	

CORRIMANO PENDENTE - COPRIMURO									
	Modello	Colore	Dimensioni cm				Lungh.	Peso pezzo Kg	€ pezzo
			A	B	C	D			
				UP-200	Grigio Bianco Beige	20			
	UP-250	Grigio Bianco Beige	25	20	3	5	50	10,75	
	UP-275	Grigio Bianco Beige	27,5	22,5	3	5,5	50	11,5	

IDROFUGO					
	Modello	Tipo	Colore	Litri	€ pezzo
	FUGUE	Fusto	Incolore	5	
	Consumo: circa 1/2 Litro/Mq ----- Circa 1-1,5 Litri/MI Balaustra.				

# ALDO LARCHER



Email [info@aldolarcher.com](mailto:info@aldolarcher.com)  
Home Page [www.aldolarcher.com](http://www.aldolarcher.com)

PREFABBRICATI IN CALCESTRUZZO

BETONFERTIGTEILE

Via Artigiani 5 Handwerkerstrasse


I-39057 Appiano (BZ) Eppan

Tel. +39 0471 662486


Fax +39 0471 661790

P.Iva 00104260211 Mws.- Nr.

R.E.A. 60546 949 R.I.BZ 1996

BRILLANTANTE					
	Modello	Tipo	Colore	Litri	€ pezzo
	NET	Fusto	Incolore	5	
	Consumo: circa 1 Litro/Mq.				

COLLA					
	Modello	Tipo	Colore	Litri	€ pezzo
	CC-5	Fusto	Bianco	5	
	CC-25	Fusto	Bianco	25	
	Consumo: circa 3 Kg/Mq ----- Circa 1-1,5 Kg/MI Balaustra.				

ANCORAGGI							
	Modello		Imballo	Dimensioni mm		Pezzi scatola	€scat.
				Lungh	Ø		
	ARBAL-50	Per corrimano RBAL-B	Scatola	40	6	50	
ARBR-50	Per balaustre e corrimano RBR-50	Scatola	55	8	50		