

ALDO LARCHER

PREFABBRICATI IN CALCESTRUZZO
BETONFERTIGTEILE

Aldo Larcher Srl - GmbH
Via Artigiani 5 Handwerkerstrasse
I-39057 Appiano (BZ) Eppan

info@aldolarcher.com
www.aldolarcher.com

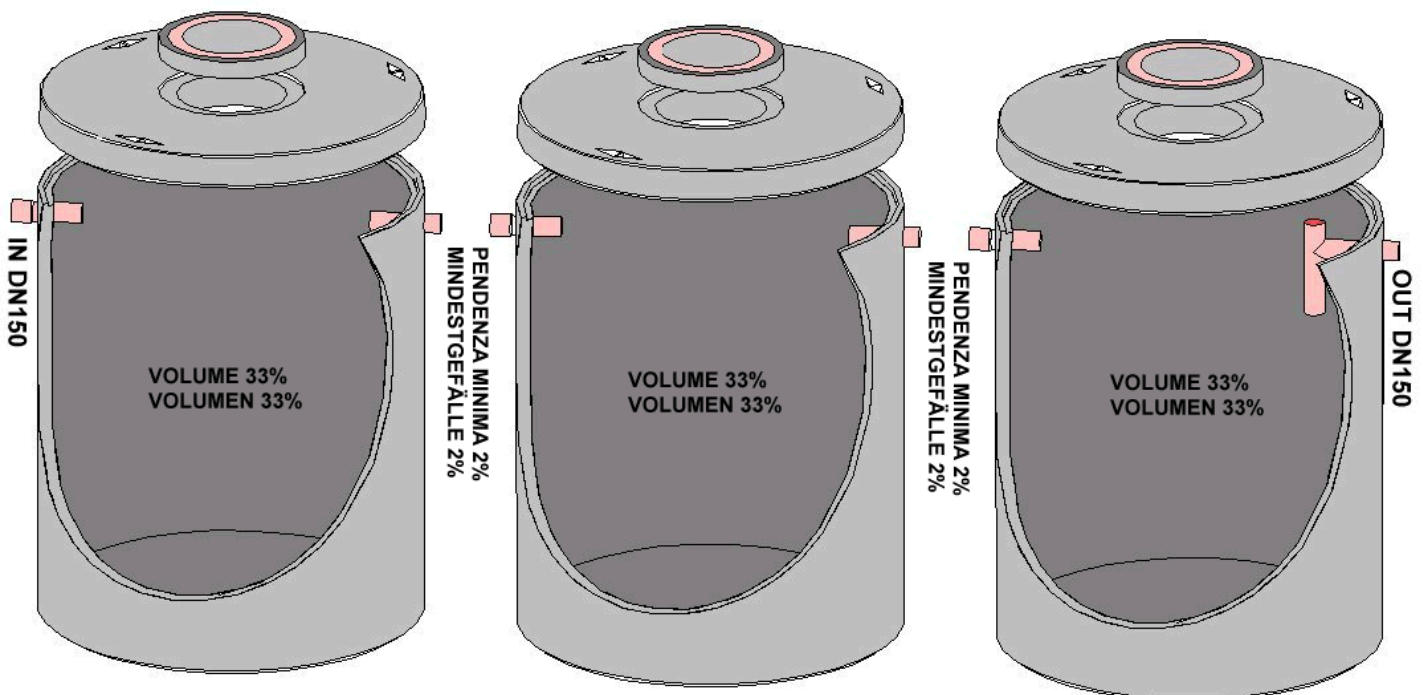
Tel. +39 0471 662486
Fax +39 0471 661790
USt-ID-Nr.: IT02611050218
R.F.A. 191457 R.I.BZ. 2008

Importatore esclusivo SAS per l'Italia.
SAS Deutschland, Österreich, deutsche,
italienische Schweiz und Liechtenstein.

www.sas-sa.com



SISTEMA DI TRATTAMENTO DELLE ACQUE REFLUE					KLÄRANLAGE FÜR HÄUSLICHE ABWÄSSER			
FOSSA SETTICA TRICAMERALE ABILITATA PER MAX. 66 PERSONE (A.E.)					3-KAMMER-KLÄRGRUBE ZUGELASSEN BIS MAX. 66 PERSONEN (EW)			
Art.	Abitanti equivalen ti (L. 300/ab.)	D. esterno [cm]	H [cm]	H Tot. Min. [cm]	Altezza tubo entrata [cm]	Altezza tubo uscita [cm]	D. nominale tubi entrata/uscita [mm]	Peso [kg]
	Personen (300 l /Person)	Aussendurc hm. d [cm]			Höhe Zulauf [cm]	Höhe Ablauf [cm]	Durchm. Zu-/ Ablaufrohre [mm]	Gewicht [kg]
FB_UNI_66	66	215+ 215+ 215	248	277	231	229	DN150	4.530 + 4.530 + 4.530



ALDO LARCHER

PREFABBRICATI IN CALCESTRUZZO
BETONFERTIGTEILE

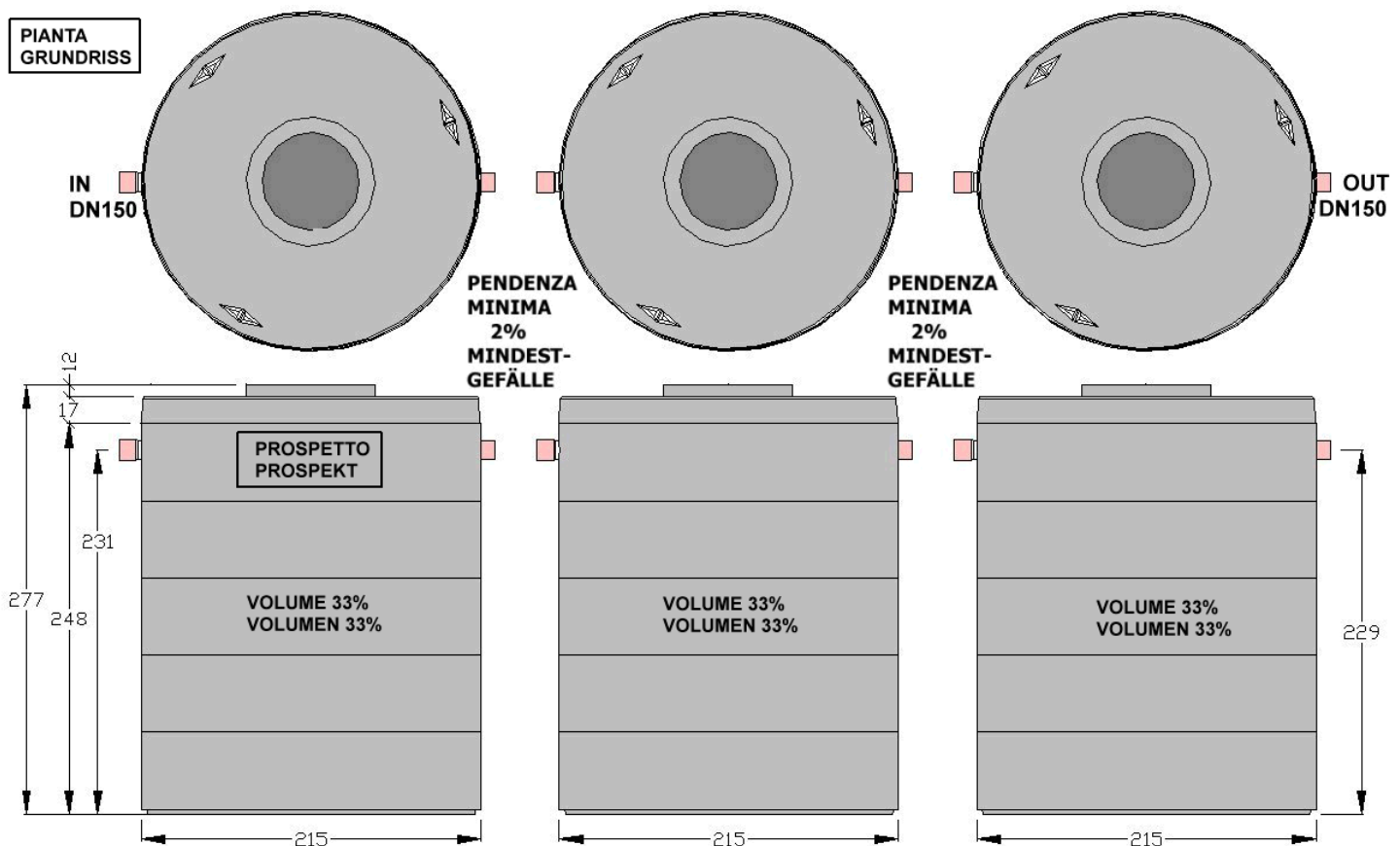
Aldo Larcher Srl - GmbH
Via Artigiani 5 Handwerkerstrasse
I-39057 Appiano (BZ) Eppan

info@aldolarcher.com
www.aldolarcher.com

Tel. +39 0471 662486
Fax +39 0471 661790
USt-ID-Nr.: IT02611050218
R.F.A. 191457 R.I.BZ. 2008

Importatore esclusivo SAS per l'Italia.
SAS Deutschland, Österreich, deutsche,
italienische Schweiz und Liechtenstein.

www.sas-sa.com



Fossa settica tricamerale in calcestruzzo C28/35, **capacità 19,8 mc** abilitata per max 66 persone (con dotazione idrica 300 litri/persona), completa di tubazioni ENTRATA-USCITA DN150 premontate in PP (PoliPropilene), ed assicurate all'impianto mediante guarnizioni flessibili in SBR (Styrene Butadiene Rubber) a tenuta 0,5 bar, in grado di assorbire piccoli assestamenti del terreno. L'impianto è costruito con materiali resistenti ed idonei per l'utilizzo in un ambiente di acque reflue domestiche.

3-Kammer Klärgrube aus Beton C28/35, mit **Nutzinhalt 19,8 m³** zugelassen bis max. 66 Personen (erforderliches Nutzvolumen 300 l/Person). Die Anlage verfügt über einen vorinstallierten ZULAUF sowie ABLAUF DN 125, die mittels flexibler Dichtungen in SBR (Styrene Butadiene Rubber), geprüft auf 0,5 bar, eventuelle, kleinere Setzungen des Untergrundes aufzunehmen imstande sind. Die eingeschobenen Rohrleitungsstücke sind in PP (Polypropylen). Die Anlage wurde aus gegenüber häuslichen Abwässer resistenten und dauerhaften Materialien gefertigt.

ALDO LARCHER

PREFABBRICATI IN CALCESTRUZZO
BETONFERTIGTEILE

Aldo Larcher Srl - GmbH
Via Artigiani 5 Handwerkerstrasse
I-39057 Appiano (BZ) Eppan

info@aldolarcher.com
www.aldolarcher.com

Tel. +39 0471 662486
Fax +39 0471 661790
USt-ID-Nr.: IT02611050218
R.F.A. 191457 R.I.BZ. 2008

Importatore esclusivo SAS per l'Italia.
SAS Deutschland, Österreich, deutsche,
italienische Schweiz und Liechtenstein.

www.sas-sa.com



L'impianto è dotato di ganci collaudati "a perdere" per la movimentazione e la posa, e di 25 kg di idoneo adesivo per la posa di soletta e chiusino.	Die Klärgrube ist werkseits ausgestattet mit geprüften, im Beton eingelassenen Hakenhalterungen zur Bewegung der Klärgrube sowie 25 kg Spezialklebemörtel für das Versetzen der Deckplatte und des Inspektionsdeckels.
L'impianto, in caso di necessità tecnica, è eventualmente fornibile in singoli elementi del peso massimo cadauno kg 1.300. In questo caso la fossa dovrà essere installata da nostro personale qualificato.	Im Bedarfsfall kann die Anlage auch in Einzelementen mit einem jeweiligen Maximalgewicht von 1.300 kg geliefert werden. In diesem Fall muss die Montage durch von uns zur Verfügung gestellten, speziell ausgebildeten Fachkräften erfolgen.
A richiesta siamo in grado di fornire l'impianto con andamento liquidi in senso antiorario, e/o con tubazioni ENTRATA-USCITA ad angolo variato.	Einbauvariante mit Fließrichtung im Gegenuhrzeigersinn, und/oder veränderten Zulauf-Ablauf-Winkel auf Anfrage.

Soletta in c.a. vibrocompresso C28/35, dim. cm Ø 215x20h, completa di foro ispezione Ø 62,5, con sedi ribassate per incastro alla fossa ed al chiusino, e ganci a scomparsa per la movimentazione in cantiere.		Deckplatte in vibrationsverdichtetem Stahlbeton C28/35, Masse Ø 215xH 20 [cm], komplett mit Inspektionsöffnung Ø 62,5 [cm], mit Ausnahme zum passgenauen Einsetzen auf Klärgrube und des Inspektionsdeckels, und versenkten Stahlhalterungen für die Bewegung am Bau.		
Art.	Portata Min.[kN]	D. esterno [cm]	H [cm]	Peso [kg]
	Traglast min.[kN]	Aussendurchm. d [cm]		Gewicht [kg]
CAP200R (“Carrabile auto – PKW- befahrbar)	125 (B125 UNI EN 124)	215	20	1.620
CAP200RR (“Carrabile autotreno – LKW- befahrbar)	400 (D400 UNI EN 124)	215	20	1.640

ALDO LARCHER

PREFABBRICATI IN CALCESTRUZZO
BETONFERTIGTEILE

Aldo Larcher Srl - GmbH

Via Artigiani 5 Handwerkerstrasse
I-39057 Appiano (BZ) Eppan

info@aldolarcher.com
www.aldolarcher.com

Tel. +39 0471 662486

Fax +39 0471 661790

USt-ID-Nr.: IT02611050218

R.F.A. 191457 R.I.BZ. 2008

Importatore esclusivo SAS per l'Italia.
SAS Deutschland, Österreich, deutsche,
italienische Schweiz und Liechtenstein.

www.sas-sa.com



VANTAGGI DEL SISTEMA

Gamma: Oltre all'impianto base capacità 2,0 m3, ed abilitato per max 6 persone, offriamo inoltre impianti abilitati per max 9, 11, 16, 33, 48, 66, 88 persone (con dotazione idrica richiesta dalla provincia di Bolzano pari a 300 litri/abitante).

Carrabilità: I nostri impianti sono carrabili, ed il Cliente finale può scegliere se installare una copertura in classe B125 (+ economica, ed utilizzata nel 95% dei casi) oppure D400.

Ganci ancoraggio: I ganci per la movimentazione e la posa sono "a perdere", quindi non è necessario affittarli al Cliente finale. Si evitano in questo modo i noti problemi della restituzione ganci.

Adesivo per sigillatura: I nostri impianti contengono uno speciale adesivo per la posa della soletta e del chiusino. L'adesivo è INCLUSO nel prezzo dell'impianto.

Peso: L'impianto più piccolo pesa solamente Kg. 2.000, quindi è scaricabile da una comune autogrù. In caso di specifiche esigenze l'impianto è eventualmente fornibile in singoli elementi del peso massimo cadauno kg 700. In questo caso la fossa dovrà essere installata e successivamente marchiata "CE" da nostro personale qualificato.

Scavo: La soletta piana permette di ridurre notevolmente l'altezza dello scavo - fattore determinante in presenza di terreni rocciosi.

Guarnizioni: ogni impianto è dotato di guarnizioni flessibili in SBR (Styrene Butadiene Rubber) a tenuta 0,5 bar, in grado di assorbire piccoli assestamenti del terreno.

Accessibilità: le tubazioni ed i sifoni sono accessibili direttamente sollevando il chiusino, ma l'entrata delle persone è inibita, in quanto, causa della fermentazione e del degrado biologico delle sostanze organiche, sussiste un notevole pericolo di morte.

Durabilità: L'impianto è costruito con materiali resistenti ed idonei per l'utilizzo in un ambiente di acque reflue domestiche.

Marcatura: Ogni impianto è dotato del marchio "CE" e del riferimento alla norma UNI EN 12566-1 visibile all'esterno, quindi scompare dopo la posa. Inoltre, sollevando il chiusino, è visibile un ulteriore targhetta "CE" in alluminio anodizzato con stampa indelebile, con i dati significativi dell'impianto, la data di produzione, ed i riferimenti del produttore.

VORTEILE UNSERES PRODUKTES

Auswahl: außer unserer Basis-Anlage mit einem Fassungsvermögen von 2,0 m3 und zulässig für maximal 6 Personen bieten wir zudem auch Anlagen für maximal 9, 11, 16, 33, 48, 66 und 88 Personen an, mit den von der Provinz Bozen vorgesehenen 300 Lt./ Person.

Aushub: durch die flache Betonabdeckplatte ist es möglich einen relativ genauen Aushub auszuführen und unnötige Grabungsarbeiten zu vermeiden, welche bei felsigem Untergrund kostenaufwendig werden.

Tragfähigkeit: Unsere Anlagen sind alle befahrbar. Die Endkunden können zwischen Klasse D400 oder Klasse B125 (die in den meisten Fällen ausreichend ist) auswählen,.

Befestigungshacken: die Hacken sind bei unseren Anlagen integriert, und somit werden unliebsame Probleme bei der Rückerstattung verhindert.

Kleber: der SonderKleber für die Betonabdeckplatte und Begu ist bei uns im Preis inbegriffen.

Gewicht: unsere kleinste Anlage wiegt nur 2.000 kg und kann also mit einem normalen Autokran verladen werden. Bei schweren Modellen haben wir die Möglichkeit die Anlage in Einzelteilen zu liefern, zu jeweils 700 kg. In diesem Fall muss die Anlage ausschließlich von unserem geschulten Personal montiert werden.

Dichtungen: jede Anlage besitzt flexible Dichtungen in SBR (Styrene Butadiene Rubber) bis 0,5 bar, welche imstande sind kleine Unebenheiten auszugleichen.

Begehbarkeit: Die Sifone und Rohrleitungen im Inneren der Anlage sind einfach zu erreichen durch Anheben des Begu-Deckels. Somit kommt man nicht in Versuchung in die Grube zu steigen, da durch die giftigen Dämpfe Lebensgefahr besteht.

Lebensdauer: die Anlage wird aus hochwertigem Material hergestellt und eignet sich für Schwarzwasser im Haushalt.

Markierungen: Jede unserer Anlagen ist am Rande der Abdeckplatte mit dem Siegel CE und der Norm UNI - EN 12566-11 gekennzeichnet. Da diese jedoch nach Verlegung der Anlage nichtmehr sichtbar sind, montieren wir an der Innenseite der Anlage eine rostbeständige Plakette mit dem Namen des Herstellers, Fassungsvermögen und dem jeweiligen Produktionsdatum.

ALDO LARCHER

PREFABBRICATI IN CALCESTRUZZO
BETONFERTIGTEILE

Aldo Larcher Srl - GmbH
Via Artigiani 5 Handwerkerstrasse
I-39057 Appiano (BZ) Eppan

info@aldolarcher.com
www.aldolarcher.com

Tel. +39 0471 662486
Fax +39 0471 661790
USt-ID-Nr.: IT02611050218
R.F.A. 191457 R.I.BZ. 2008

Importatore esclusivo SAS per l'Italia.
SAS Deutschland, Österreich, deutsche,
italienische Schweiz und Liechtenstein.

www.sas-sa.com



ARTICOLI DI COMPLETAMENTO	ZUBEHÖR
----------------------------------	----------------

Anelli raggiungiquota in c.a.vibrocompresso C28/35, per sopralzo quota chiusino (optional)			Verlängerungsringe in vibrationsverdichtetem Stahlbeton C28/35 zur Erreichung der erforderlichen Kote des Deckels (extra)		
Art.	H [cm]	Luce D. [cm]	D. esterno [cm]	Peso [kg]	Disegno tecnico
		Innendurchm. [cm]	Aussendurchm. [cm]	Gewicht [kg]	Technische Zeichnung
AR4	4	62,5	78	16	
AR6	6	62,5	78	24	
AR10	10	62,5	78	40	
AR20	20	62,5	78	160	

ALDO LARCHER

PREFABBRICATI IN CALCESTRUZZO
BETONFERTIGTEILE

Aldo Larcher Srl - GmbH
Via Artigiani 5 Handwerkerstrasse
I-39057 Appiano (BZ) Eppan

info@aldolarcher.com
www.aldolarcher.com

Tel. +39 0471 662486
Fax +39 0471 661790
USt-ID-Nr.: IT02611050218
R.F.A. 191457 R.I.BZ. 2008

Importatore esclusivo SAS per l'Italia.
SAS Deutschland, Österreich, deutsche,
italienische Schweiz und Liechtenstein.

www.sas-sa.com



CHIUSINO IN GHISA CEMENTO CON TELAIO AD INCASSO (NON VENTILATO)				DECKEL IN GUSSEISEN MIT BETON VERFÜLLT MIT EINBAURAHMEN (NICHT BELÜFTET)		
Art.	Classe di portata (UNI EN 124)	H [cm]	Luce D. [cm]	D. esterno [cm]	Peso [kg]	Disegno tecnico
	Tragklasse (UNI EN 124)		Innendurchm. [cm]	Aussendurchm. [cm]	Gewicht [kg]	Technische Zeichnung
M1221/75	B125	12,5	61	75	98	
2827/83	D400	14	61	78	165	

CHIUSINO IN CALCESTRUZZO SENZA TELAIO				BETONDECKEL OHNE GUSS-RAHMEN		
Art.	Classe di portata (UNI EN 124)	H [cm]	Luce D. [cm]	D. esterno [cm]	Peso [kg]	Disegno tecnico
	Tragklasse (UNI EN 124)		Innendurchm. [cm]	Aussendurchm. [cm]	Gewicht [kg]	Technische Zeichnung
CAP82R	A15	10	-	82	126	

ALDO LARCHER

PREFABBRICATI IN CALCESTRUZZO
BETONFERTIGTEILE

Aldo Larcher Srl - GmbH
Via Artigiani 5 Handwerkerstrasse
I-39057 Appiano (BZ) Eppan


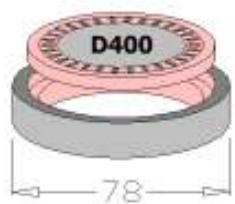
info@aldolarcher.com
www.aldolarcher.com

Tel. +39 0471 662486
Fax +39 0471 661790
USt-ID-Nr.: IT02611050218
R.F.A. 191457 R.I.BZ. 2008

Importatore esclusivo SAS per l'Italia.
SAS Deutschland, Österreich, deutsche,
italienische Schweiz und Liechtenstein.

www.sas-sa.com



CHIUSINO IN GHISA CEMENTO CON TELAIO AD INCASSO (VENTILATO)				DECKEL IN GUSSEISEN MIT BETON VERFÜLLT MIT EINBAURAHMEN (BELÜFTET)		
Art.	Classe di portata (UNI EN 124)	H [cm]	Luce D. [cm]	D. esterno [cm]	Peso [kg]	Disegno tecnico
	Tragklasse (UNI EN 124)		Innendurchm. [cm]	Aussendurchm. [cm]	Gewicht [kg]	Technische Zeichnung
M1222/75	B125	12,5	61	75	98	
M1421/78	D400	14	61	78	170	



Pensa all'acqua - Denk über Wasser nach

Avviso: Figure pesi e dimensioni riportati sono indicativi. Causa continui aggiornamenti qualitativi del prodotto, ci riserviamo di effettuare piccole modificazioni e migliorie.	Hinweis: Nicht maßstäbliche Darstellung; Gewichte und Masse sind Richtgrößen. Auf Grund unserer Bemühungen in Hinblick auf eine fortwährende Verbesserung unserer Produkte, behalten wir uns kleinere technische Änderungen und Optimierungen vor.
--	---