



**ALDO LARCHER**  
 Via Artigiani 5 Handwerkerstrasse  
 I-39057 Appiano (BZ) Eppan  
 Tel. +39 0471 662486  
 Fax +39 0471 661790  
 P.Iva 00104260211 Mws.- Nr.  
 R.E.A. 60546 949 R.I.BZ 1996

sas@aldolarcher.com  
 www.sas-sa.es  
 www.aldolarcher.com/sas\_it

## BALAUSTRE SERIE 500

### CARATTERISTICHE:

LE BALAUSTRE SERIE-500, offrono una perfetta finitura ed una grande resistenza grazie alla tecnica di compattazione utilizzata durante la loro fabbricazione. Questa tecnica permette la fabbricazione senza armatura che potrebbe influire negativamente sulla durabilità del calcestruzzo.

### COLORE:

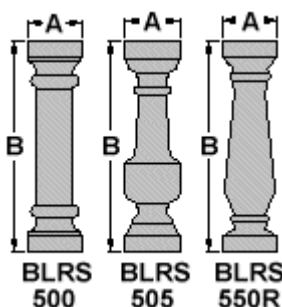
Si fabbricano esclusivamente in calcestruzzo di cemento bianco con aggregato bianco.

### MONTAGGIO:

Per ottenere l'altezza desiderata si dovrà realizzare preventivamente un parapetto in muratura. Queste balaustre dispongono di fori per il collegamento allo zoccolo ed alla copertina con l'aiuto dei [PERNI](#) Art. ARBAL-50.

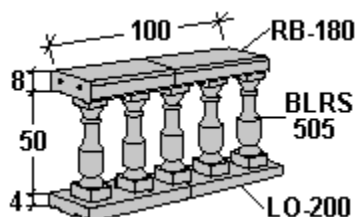
### COMPLEMENTI:

La [COPERTINA](#) RB-180 si utilizza come finitura per balaustre a pianta lineare e la RB-180/300 R quando si desidera realizzare balaustre a pianta curva. Come zoccolo per un ambiente classico utilizzare la COPERTINA RBR-50. Quando si desidera finire un muretto sul quale collocare le BALAUSTRE SERIE-500, suggeriamo l'utilizzo di [COPERTINE PER MURI](#) SENZA PENDENZA.



Modello	Colore	Dimensioni cm			Peso pezzo Kg	Pezzi pallet	Kg pallet	€ pezzo
		A	B	Ø max				
<b>BLRS-500</b>	Bianco	13	50	8,5	8	98	800	
<b>BLRS-505</b>	Bianco	13	50	13	9	98	900	
<b>BLRS-550R</b>	Bianco	Ø13	50	13	9	64	600	

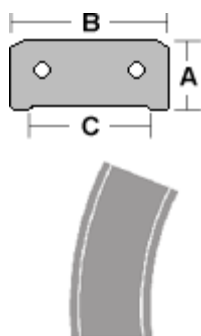
Nr. 1 Ml Balaustre Serie 500	Colore	€ Metro lineare
Costituito da 5 BLRS-505 + 2 RB 180 + 2 LO-200	Bianco	





ALDO LARCHER  
Via Artigiani 5 Handwerkerstrasse  
I-39057 Appiano (BZ) Eppan  
Tel. +39 0471 662486  
Fax +39 0471 661790  
P.Iva 00104260211 Mws.- Nr.  
R.E.A. 60546 949 R.I.BZ 1996

sas@aldolarcher.com  
www.sas-sa.es  
www.aldolarcher.com/sas\_it

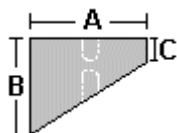


## CORRIMANO PER BALAUSTRRE SERIE 500-600-750

Modello	Colore	Lungh.	Nr. Pz/ Ml	Diam.	Dimensioni cm			Peso pezzo Kg	Pezzi pallet	Kg pallet	€ pezzo
					A	B	C				
<b>RB-180</b>	Bianco Beige	50	2	-	8	18	13,5	14	96	1360	
<b>RB-180/ 300R*</b>	Bianco Beige	-	2	Ø 300 int.*	8	18	13,5	14,8	15	237	

\* Nr. 20 pezzi per una circonferenza

## CUNEO PER BALAUSTRRE INCLINATE



Modello	Colore	Inclinaz.	Dimensioni cm			Peso pezzo Kg	Pezzi scatola	€ pezzo
			A	B	C			
<b>CB-130</b>	Bianco	30°	13	10	2,5	2,1	8	

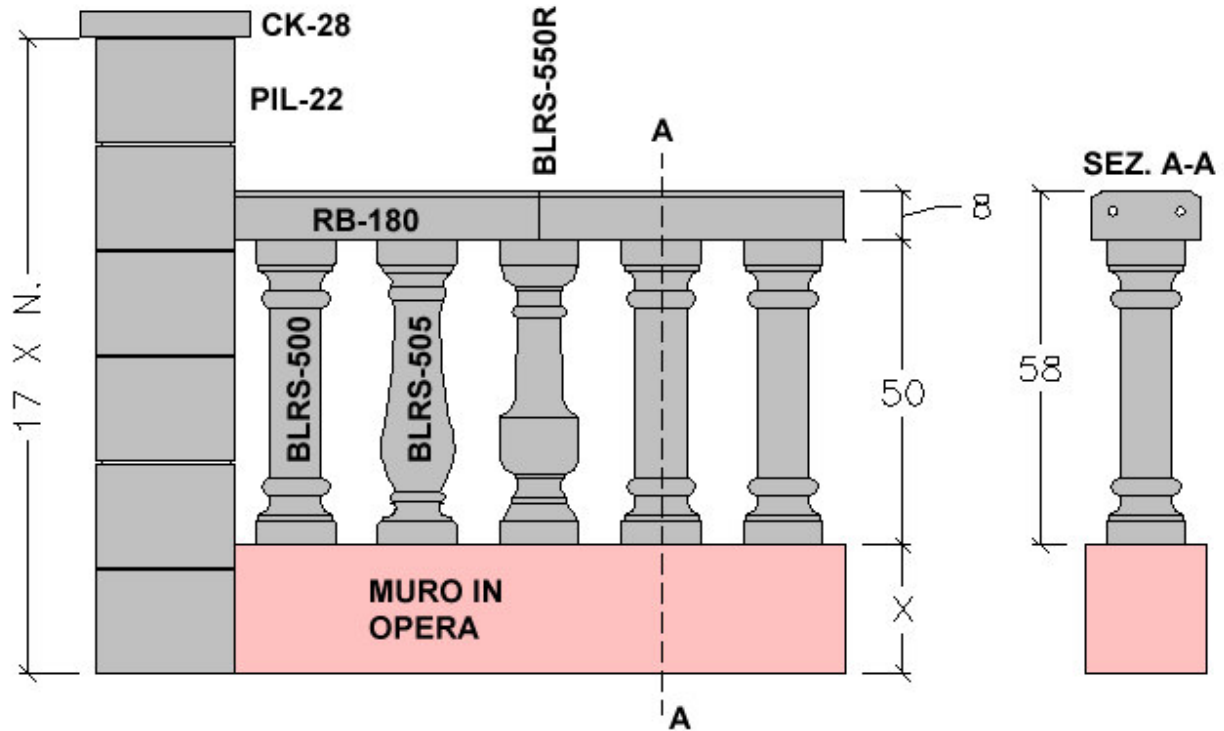
## PERNI PER MONTAGGIO BALAUSTRRE



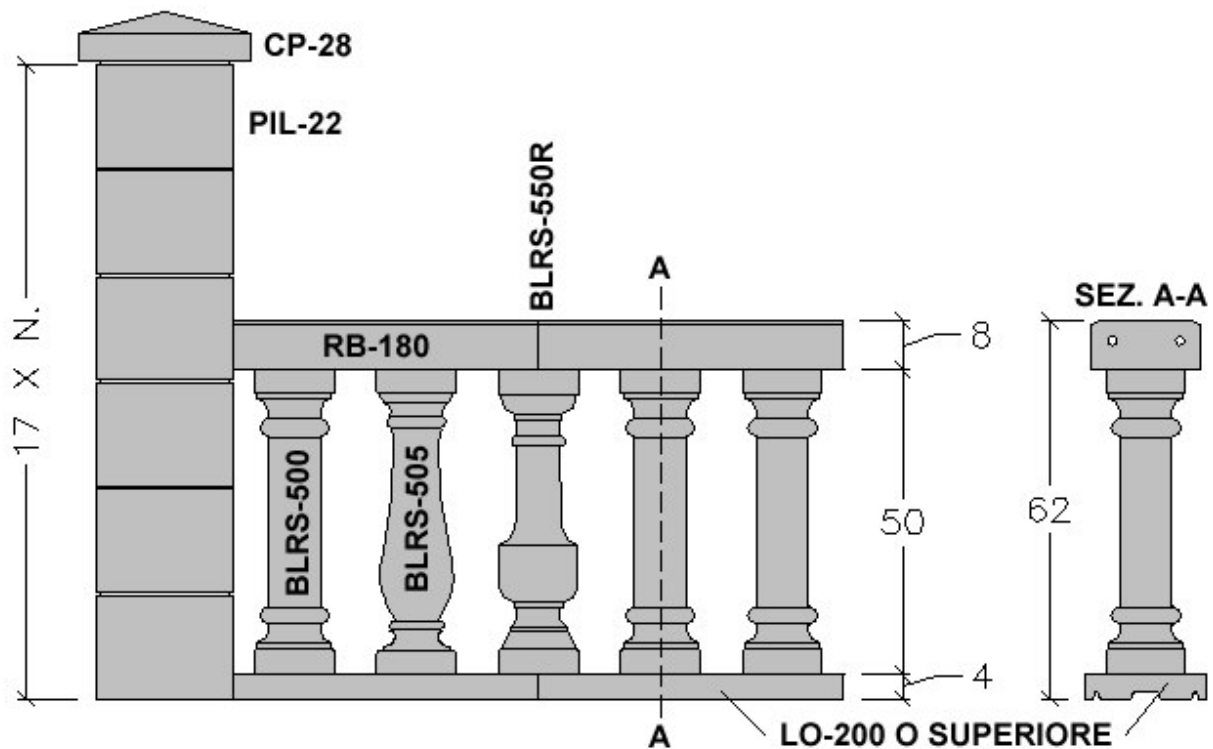
Modello		Dimensioni mm		Imballo	Pezzi Sacchetto	€ Sacchetto
		Lungh.	Ø			
<b>ARBAL-50</b>	Per Balaustre 500-600-750 e corrimano RBAL-B	40	6	Sacchetto	50	

## ESEMPI APPLICAZIONI

COLONNINA TONDA h 50 CON CORRIMANO RB-180 SU MURO IN OPERA



COLONNINA TONDA h 50 CON CORRIMANO RB-180 E ZOCCOLO LO-200 (O SUPERIORE)





ALDO LARCHER  
Via Artigiani 5 Handwerkerstrasse  
I-39057 Appiano (BZ) Eppan  
Tel. +39 0471 662486  
Fax +39 0471 661790  
P.Iva 00104260211 Mws.- Nr.  
R.E.A. 60546 949 R.I.BZ 1996

sas@aldolarcher.com  
www.sas-sa.es  
www.aldolarcher.com/sas\_it

COLONNINA TONDA h 50 CON CORRIMANO E ZOCCOLO RB-180

